
Suitable BOSS Kullanım Kılavuzu





Suitable BOSS Kullanım Kılavuzu

İçindekiler

1.Giriş	3	
2.Uygulamanın İndirilmesi ve Kurulumu	4	
3.Giriş Yapma	5	
4.Ana Ekran	6	
5.İşletme Yönetimi	6-12	
• İşletmeler Arası Geçiş	6.Görev Yönetimi	13-14
• Masa Yönetimi	7.Sohbet Özelliği	15
• Ürün Yönetimi	8.Satış Verilerini Sıfırlama	16
• Personel Yönetimi	9.Çıkış Yapma	17
• Günlük Gelir ve Gider Yönetimi		
• Raporlama		

Suitable BOSS Kullanım Kılavuzu



1. Giriş

Suitable BOSS, işletmenizin tüm ilişkilerini online olarak takip etmenizi sağlar. Görevler atayabilir, çalışanlarınızla iletişim kurabilir ve işletmenizin tüm verilerine hızlıca erişebilirsiniz.

Suitable BOSS Kullanım Kılavuzu



2.Uygulamanın İndirilmesi ve Kurulumu
Uygulamayı [Google Play Store] veya [Apple App Store] üzerinden indirebilirsiniz.

- İndirdikten sonra, uygulamayı açın ve ekrandaki talimatları izleyerek kurulum işlemini tamamlayın.

Suitable BOSS Kullanım Kılavuzu

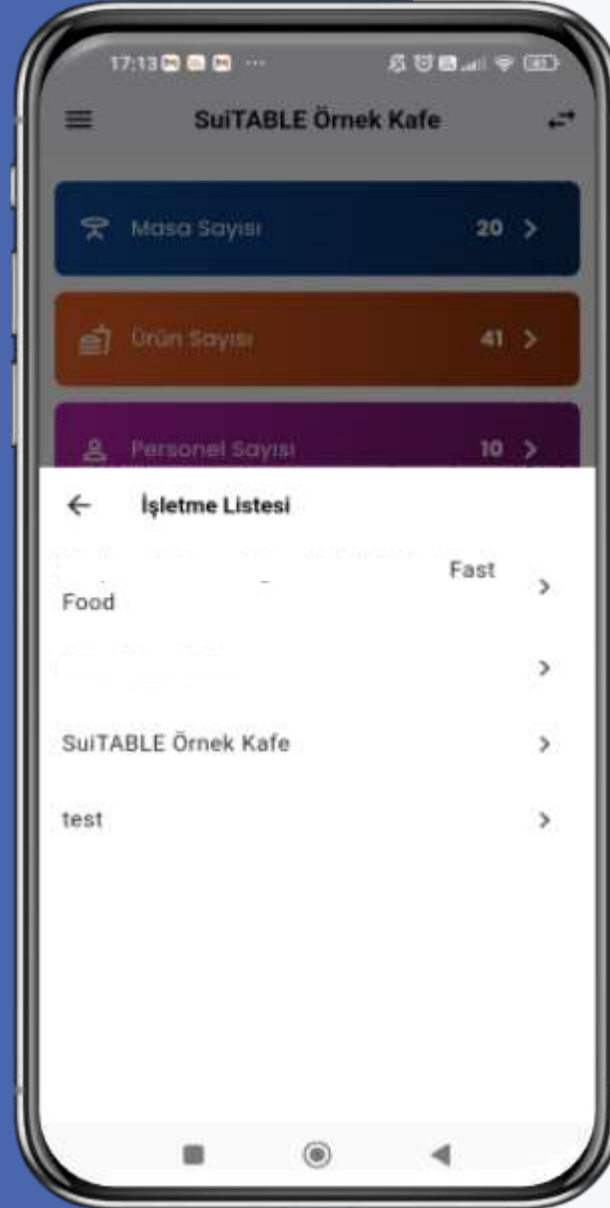


3. Giriş Yapma

- Giriş Yapma Ekranı:
Google veya Apple hesabınızla giriş yapabilirsiniz.

- Google Hesabınızla Giriş:
Kafenizin hesabıyla giriş yaparak devam edin..

Suitable BOSS Kullanım Kılavuzu



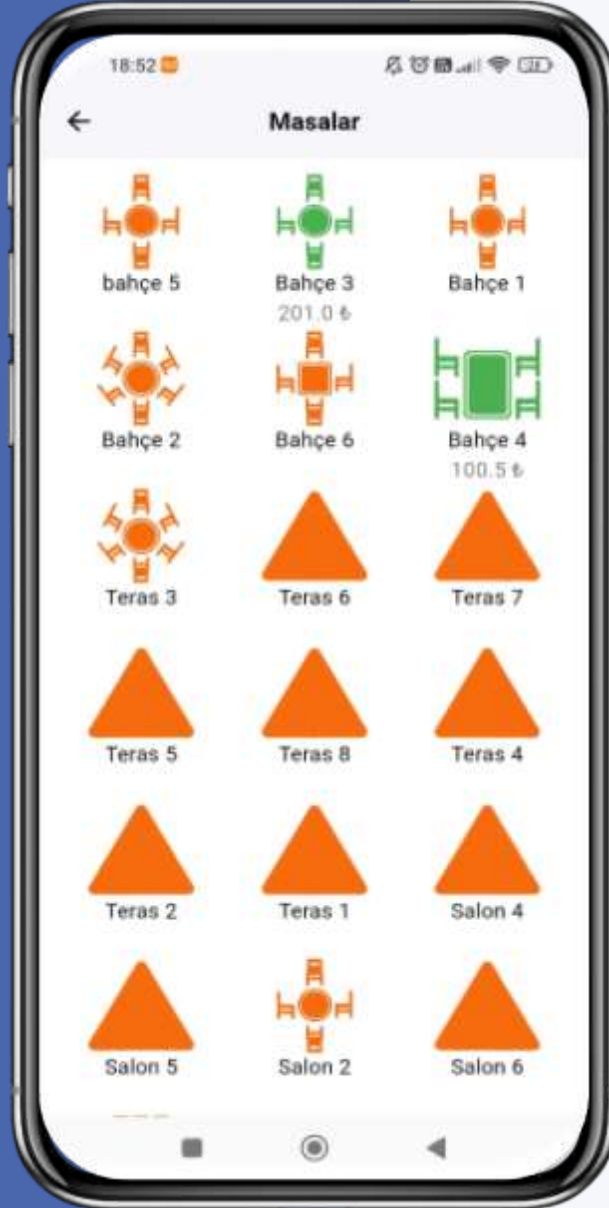
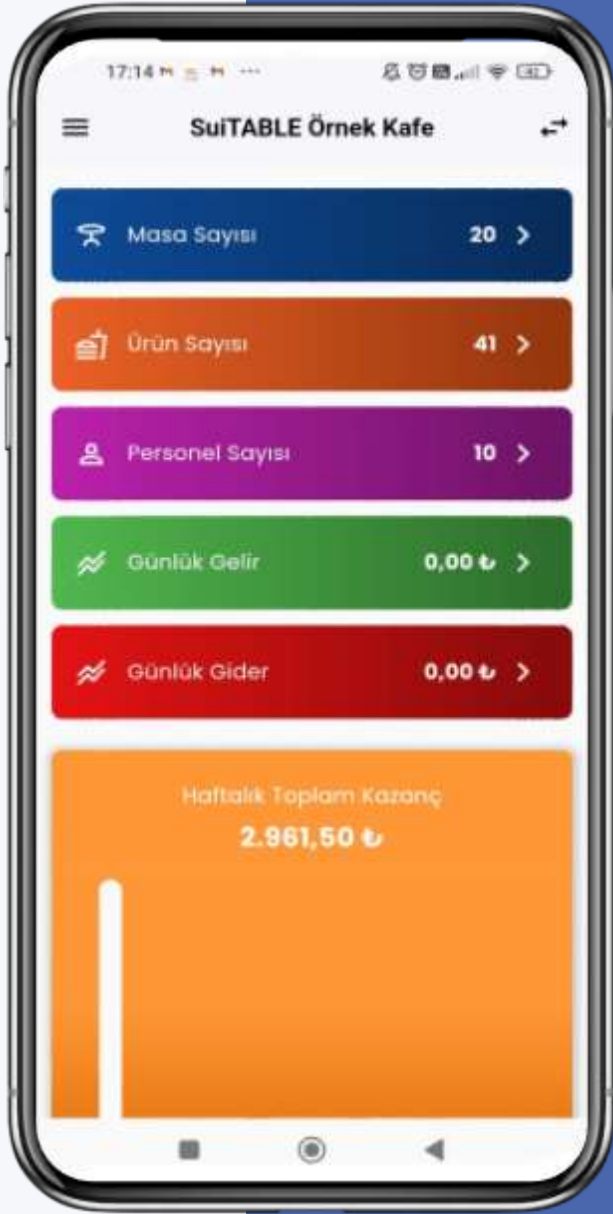
4. Ana Ekran

- Ana ekran yüklendikten sonra, sağ üst köşedeki değiştirme çubuğuna tıklayarak işletmeler arası geçiş yapabilirsiniz.

5. İşletme Yönetimi

İşletmeler Arası Geçiş

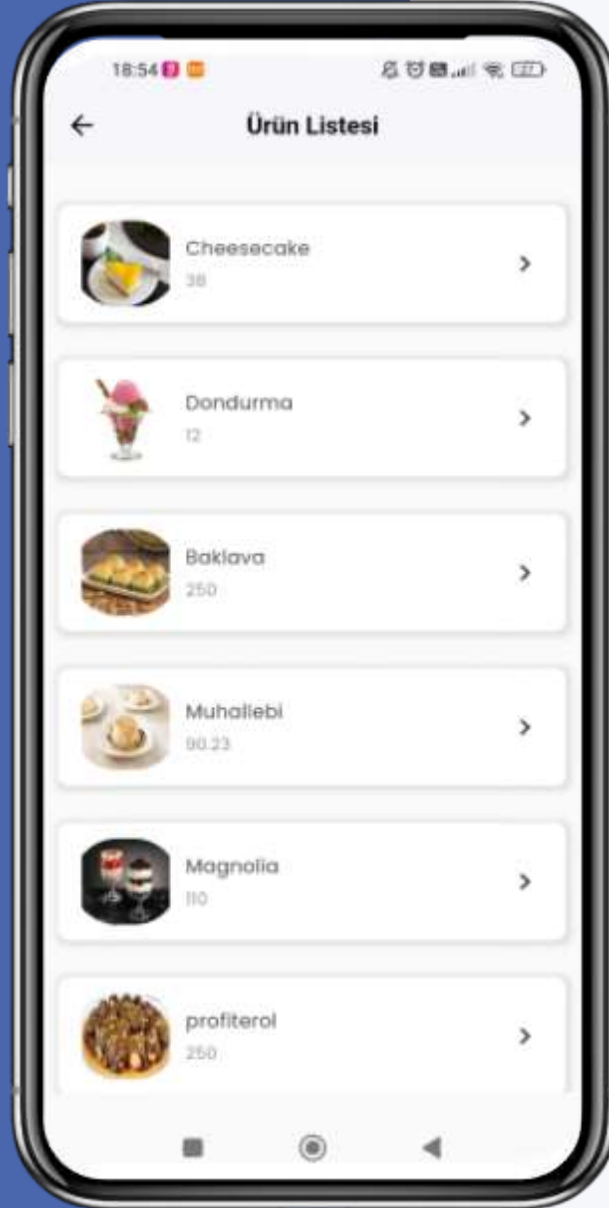
- Değiştirme çubuğuna bastığınızda, mevcut işletmeleriniz listelenecektir. İstediğiniz işletmeye geçiş yapabilirsiniz.



Suitable BOSS Kullanım Kılavuzu

Masa Yönetimi

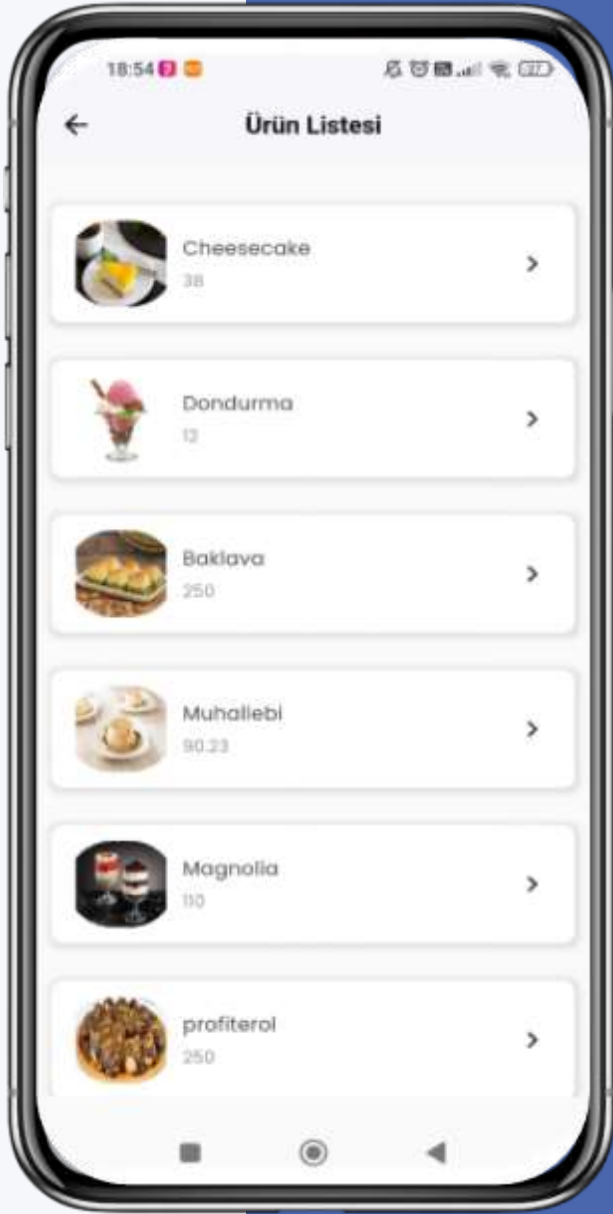
Masa Sayısı: Masa sayısına tıklayarak masalar hakkında detaylı bilgi alabilirsiniz.



Suitable BOSS Kullanım Kılavuzu

Masa Yönetimi

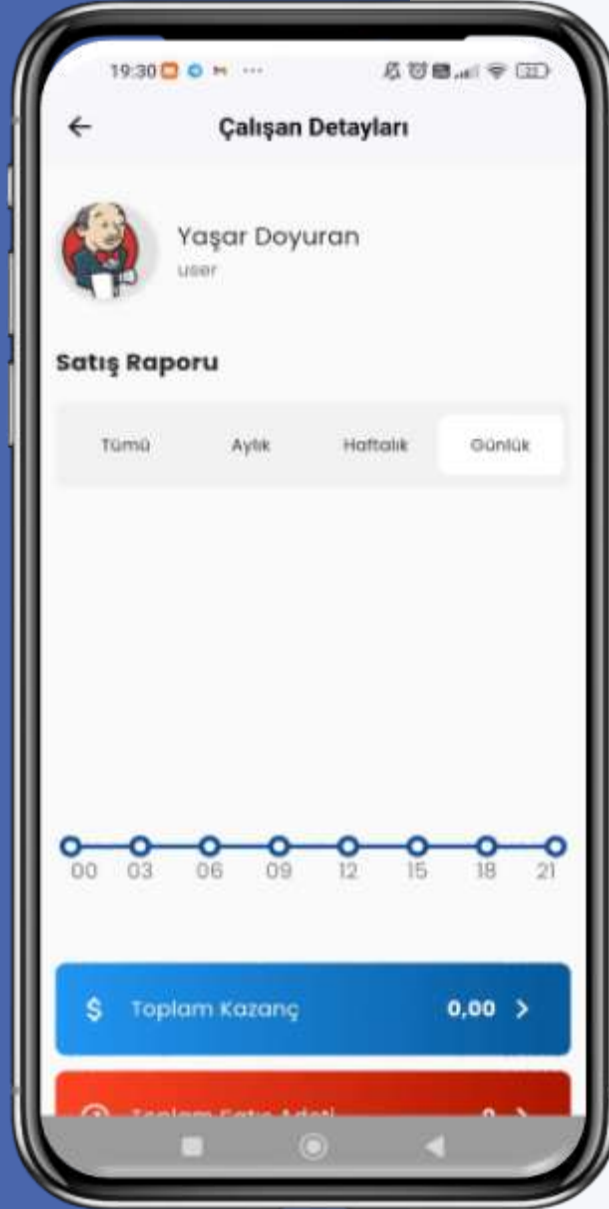
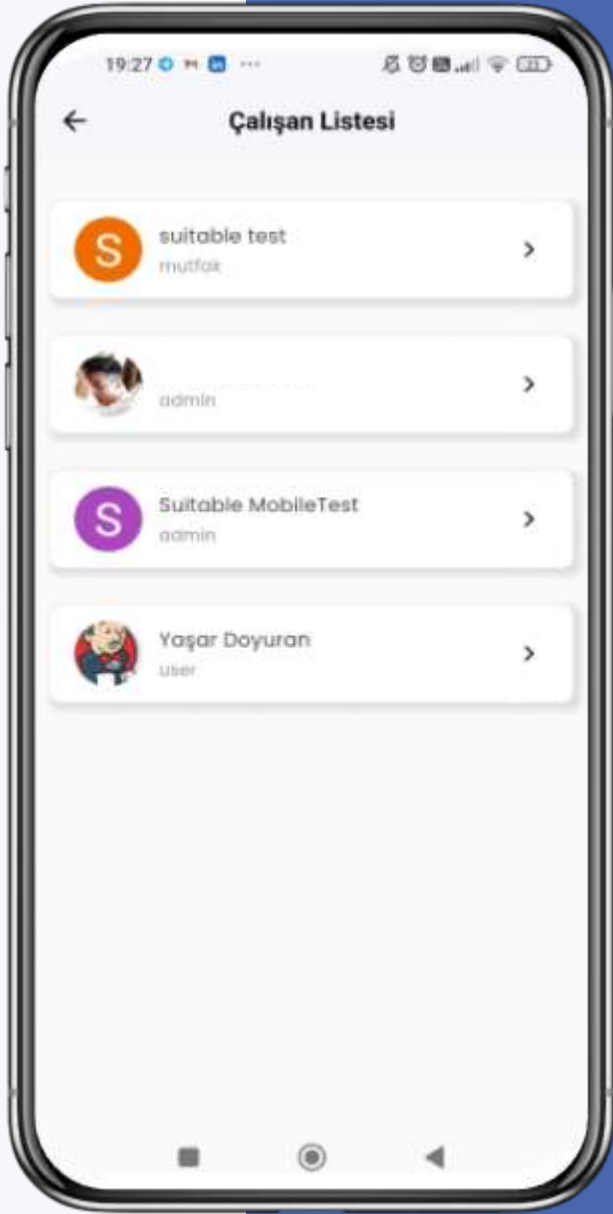
Ürün Sayısı: Ürünlere erişerek her bir ürünün satış raporlarını görebilirsiniz.



Suitable BOSS Kullanım Kılavuzu

Ürün Yönetimi

Ürünler sayfasında, işletmenizdeki tüm ürünlerin detaylarına erişebilirsiniz. Her bir ürün için günlük, haftalık, aylık ve yıllık raporlar görüntülenebilir.



Suitable BOSS Kullanım Kılavuzu

Personel Yönetimi

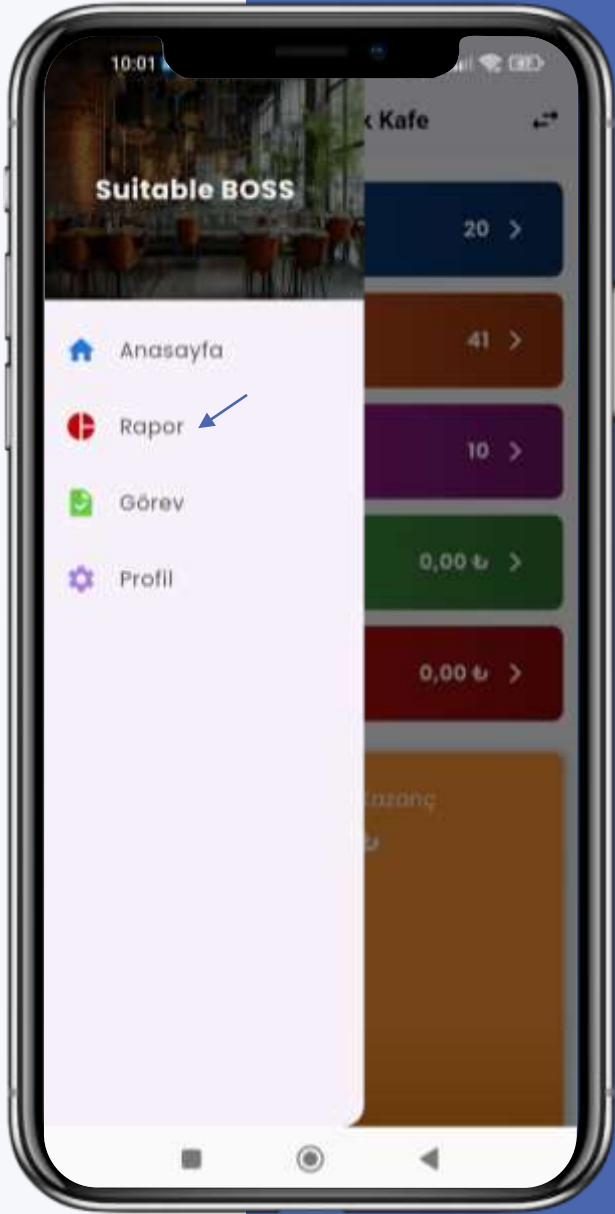
Personel sayısına tıkladığınızda, işletmedeki tüm çalışanların detaylı bilgilerini görebilirsiniz. Toplam kazanç ve satış bilgilerine ulaşabilirsiniz.



Suitable BOSS Kullanım Kılavuzu

Günlük Gelir ve Gider Yönetimi

Günlük gelir ve gider bilgilerini görüntüleyebilir, analiz edebilirsiniz.

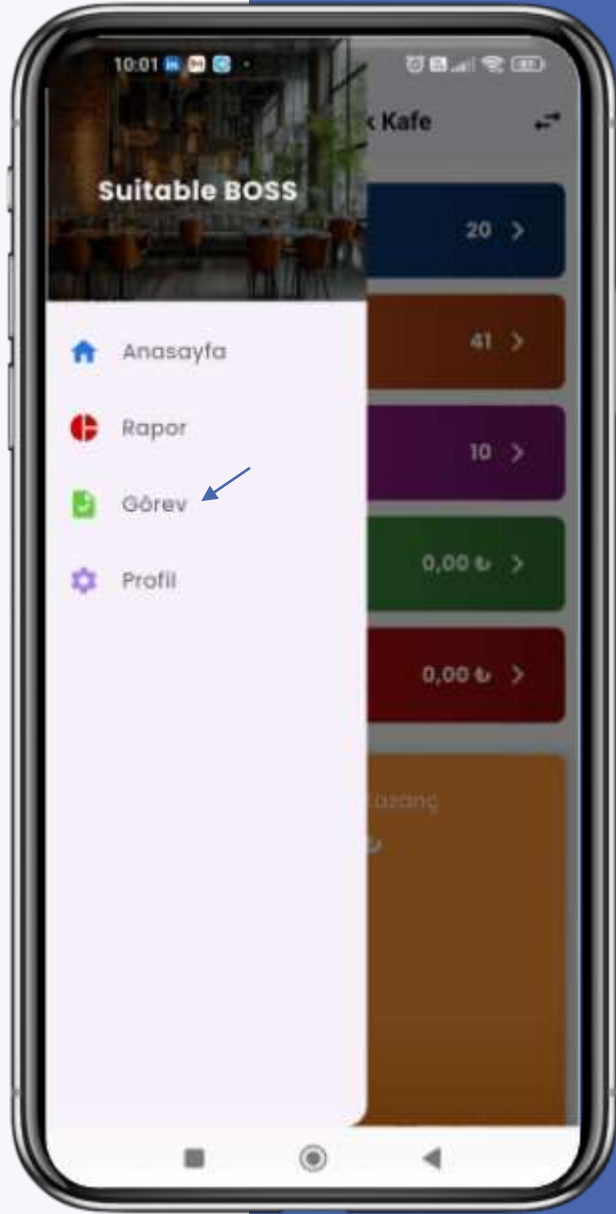


Suitable BOSS Kullanım Kılavuzu

Raporlama

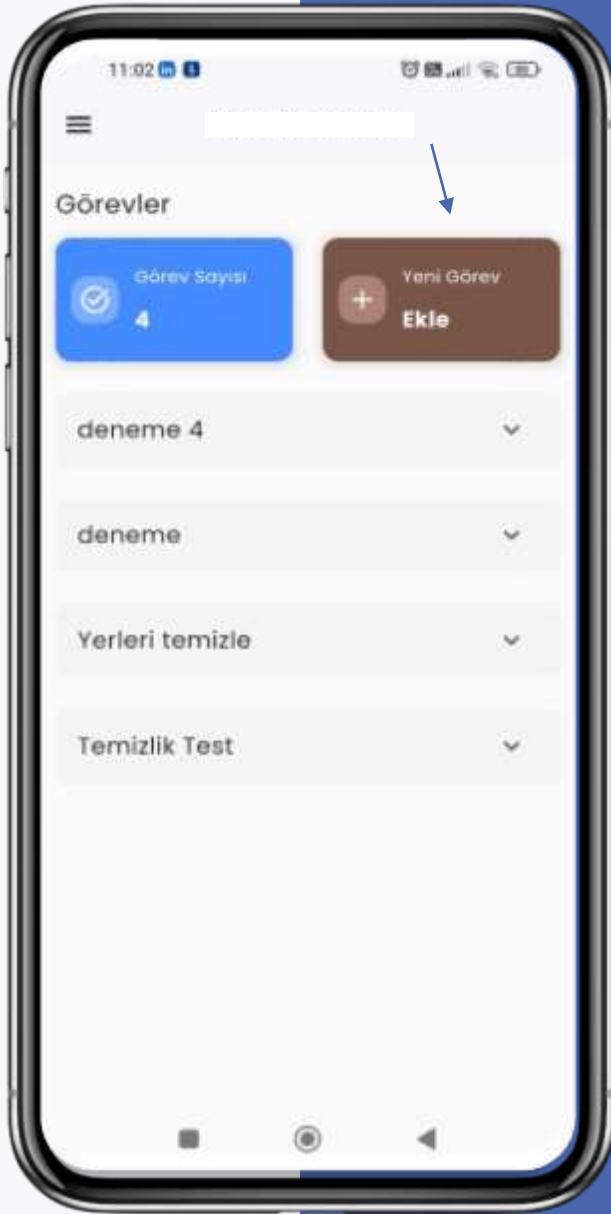
Rapor ekranı üzerinden belirli tarih aralıklarına göre satış verilerinizi inceleyebilirsiniz.

Suitable BOSS Kullanım Kılavuzu



6. Görev Yönetimi

- Görev ekranında, işletmenizdeki görevleri görebilir ve yeni görevler ekleyebilirsiniz.

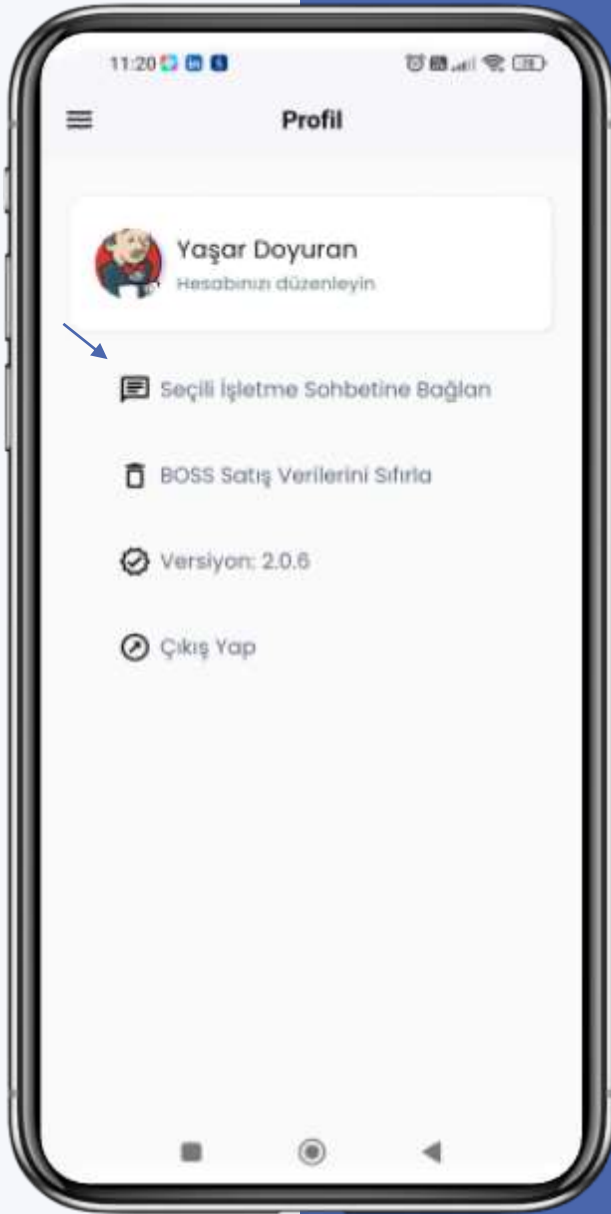


Suitable BOSS Kullanım Kılavuzu

6. Görev Yönetimi

- Yeni görevler ekleyebilirsiniz. Resim zorunluluğu ve günlük tekrar gibi özellikleri ayarlayabilirsiniz.



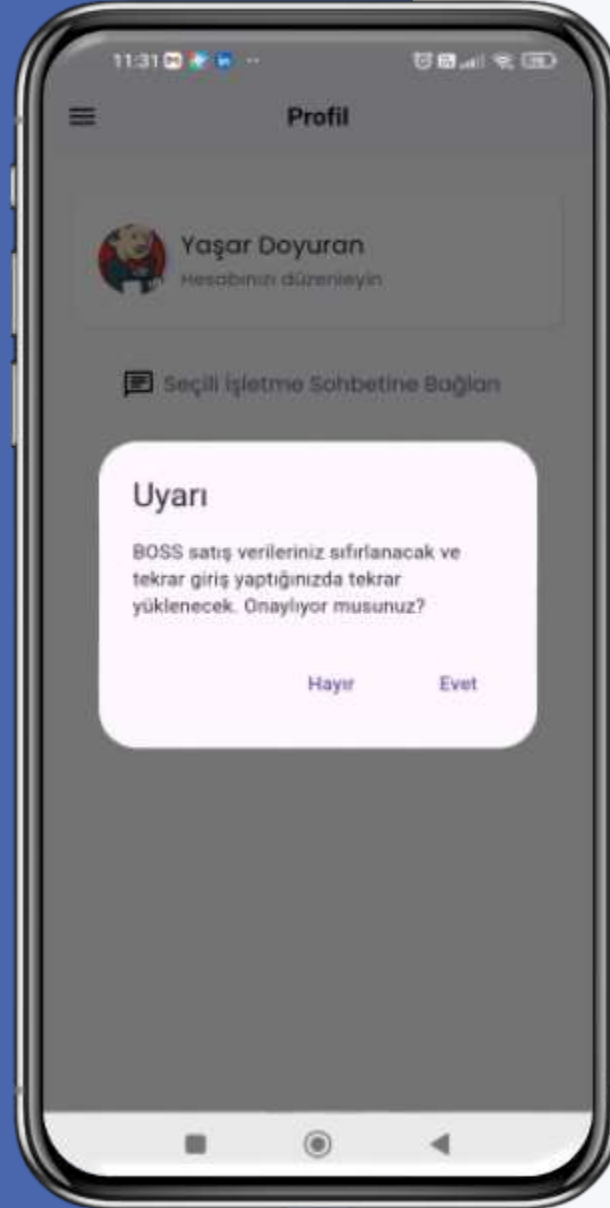
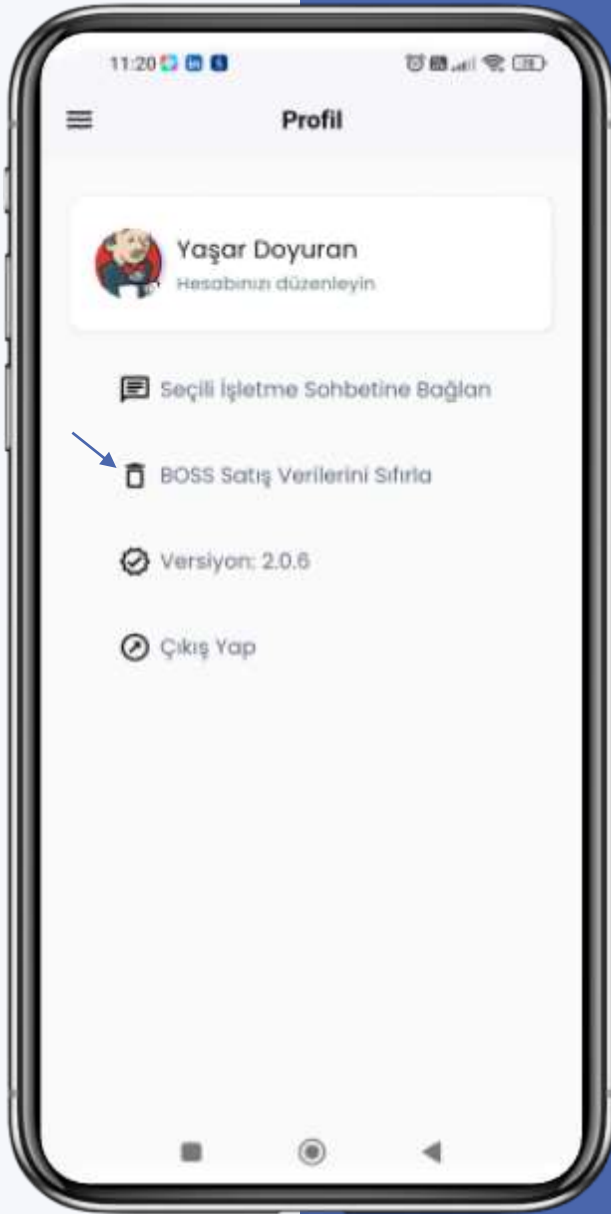


Suitable BOSS Kullanım Kılavuzu

7. Sohbet

- **Özelliği** İşletme sohbeti, ekip üyeleriyle iletişim kurmanızı sağlar. Son konuşmalar burada görüntülenir.



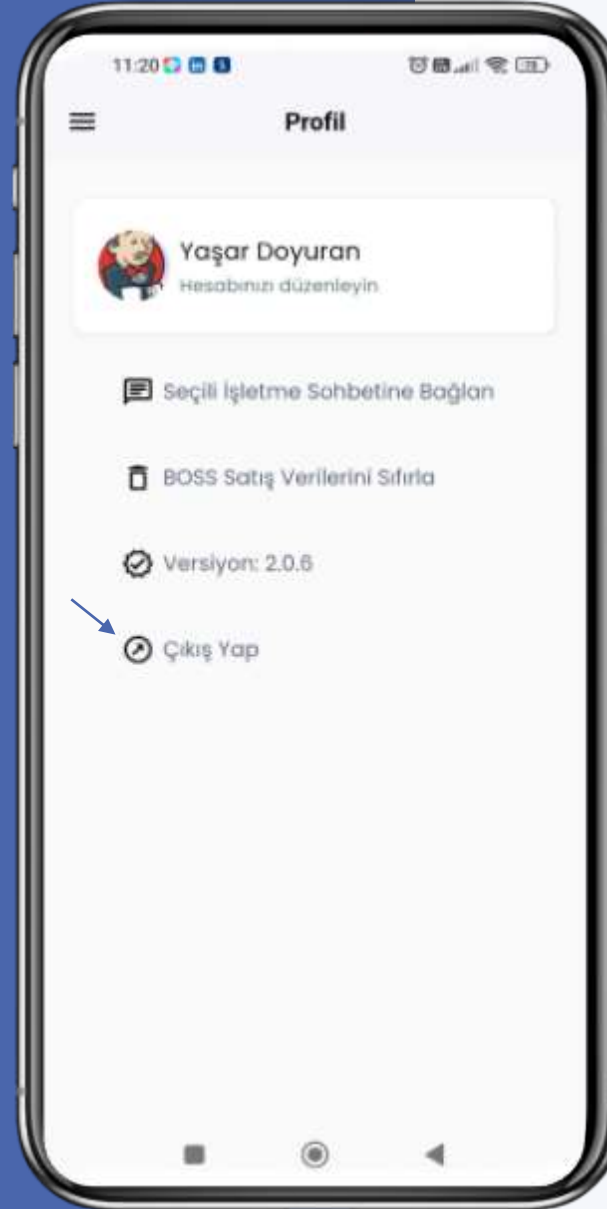
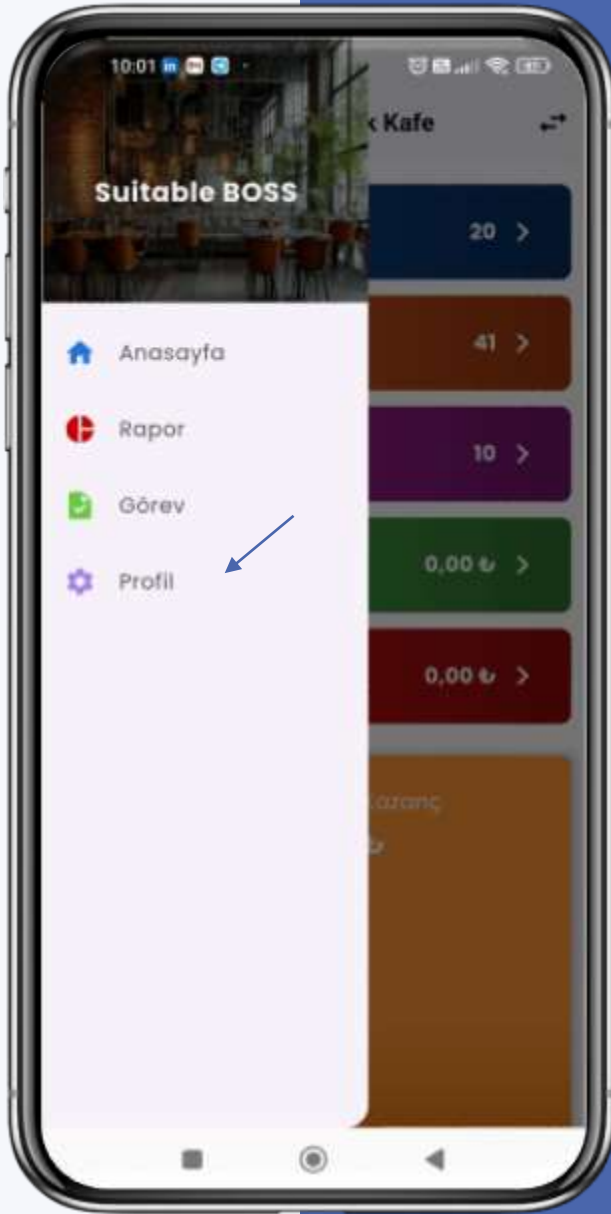


Suitable BOSS Kullanım Kılavuzu

8. Satış Verilerini Sıfırlama

- Satış verilerini sıfırlamak için ilgili butona tıklayın. Bu işlem, mevcut verilerinizi silip Firebase'den yeniden yükleyecektir.

Suitable BOSS Kullanım Kılavuzu



9. Çıkış Yapma

- Uygulamadan çıkmak için ana ekranın alt kısmındaki Çıkış Yap butonuna tıklayın. Çıkış onay ekranı görüntülenecektir.



Suitable
BOSS

Thank You

